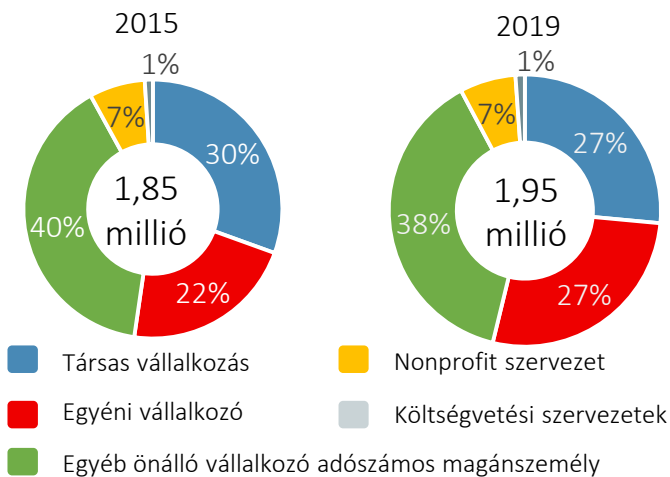


VÁLLALKOZÁSOK

Az Infotabló a vállalkozások szerkezetét, főbb teljesítménymutatóit, valamint a külföldi irányítású vállalkozások hazai vállalati szektorban betöltött szerepük néhány jellemzőjét mutatja be, a rendelkezésre álló legfrissebb adatok alapján.

1 A REGISZTRÁLT GAZDASÁGI SZERVEZETEK SZÁMA ÉS MEGOSZTLÁSA (darab)



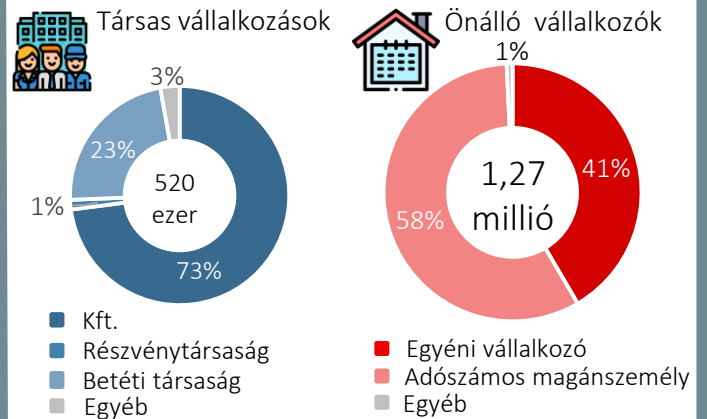
A NÖVEKEDÉS OKA FŐLEG AZ EGYÉNI VÁLLALKOZÓK SZÁMÁNAK EMELKEDÉSE, AMIT A KISADÓK (KATA, KIVA) BEVEZETÉSÉNEK HATÁSÁVAL ÉS A CÉGALAPÍTÁS MEGSZIGORÍTÁSÁVAL MAGYARÁZNAK.

4 A VÁLLALKOZÁSOK SZÁMA AZ ÖT LEGTÖBB REGISZTRÁLT VÁLLALKOZÁST TARTALMAZÓ FŐTEVÉKENYSÉGI KÖRBE, 2019

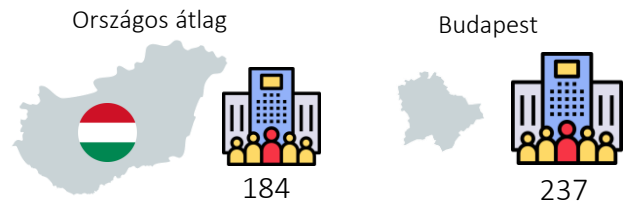
Ezer darab



2 A REGISZTRÁLT VÁLLALKOZÁSOK MEGOSZTLÁSA GAZDÁLKODÁSI FORMA SZERINT, 2019

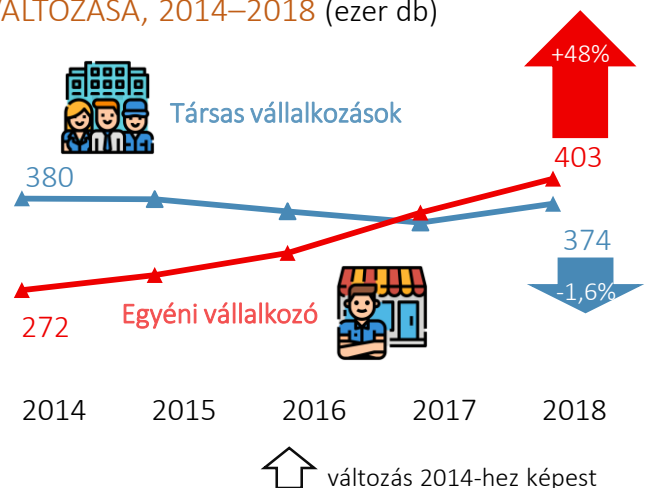


3 EZER LAKOSRA JUTÓ REGISZTRÁLT VÁLLALKOZÁSOK SZÁMA, 2020. 03.31. (darab)



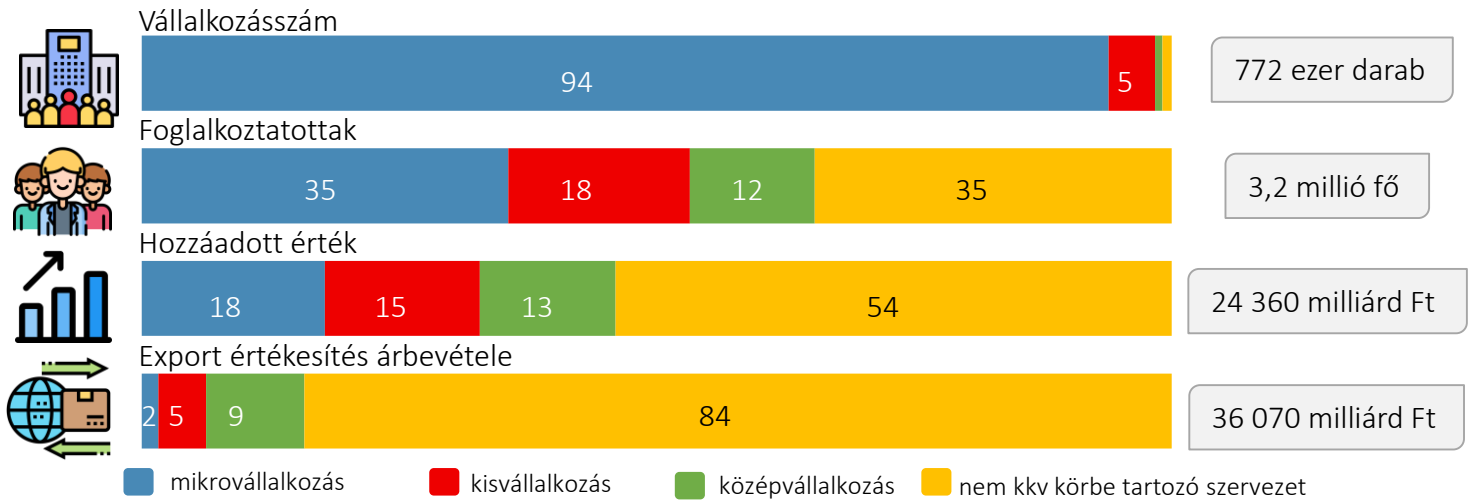
2020 MÁJUS VÉGÉN MINDEN ÖTÖDIK, **108 EZER** EGYÉNI VÁLLALKOZÓ SZÜNETELTETTE TEVÉKENYSÉGÉT A KORONAVÍRUS OKOZTA JÁRVÁNY NYOMÁN.

6 A MŰKÖDŐ VÁLLALKOZÁSOK SZÁMÁNAK VÁLTOZÁSA, 2014–2018 (ezer db)



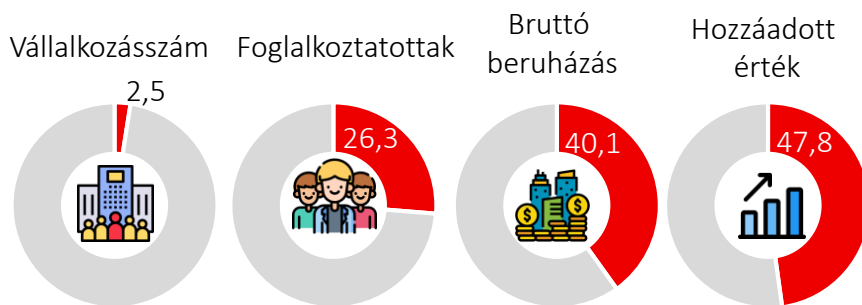
A MŰKÖDŐ VÁLLALKOZÁSOK NÉHÁNY FŐBB MUTATÓJA ÉS AZOK MEGOSZLÁSA VÁLLALATMÉRET SZERINT, 2018 (százalék)

7



A KÜLFÖLDI IRÁNYÍTÁSÚ, NEM PÉNZÜGYI VÁLLALATOK RÉSZESÉDESE A VÁLLALATI SEKTORBAN, 2018 (százalék)

8



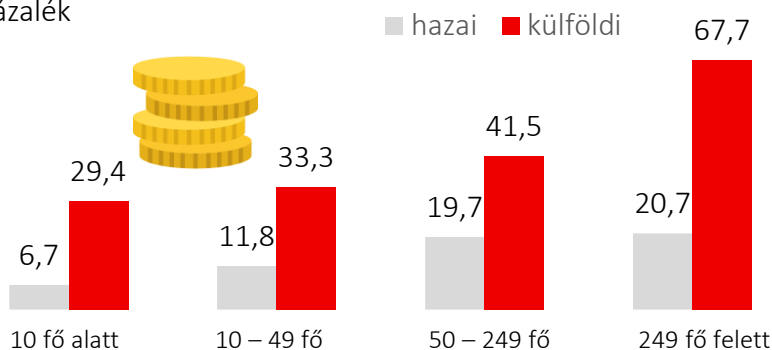
A KÜLFÖLDI CÉGEK ÁGAZATI SÚLYA

9

A külföldi irányítású nem pénzügyi vállalatok száma 2018-ban **14 500** volt. E vállalatok elsősorban a feldolgozóipar, az információ és kommunikáció, az adminisztratív szolgáltatás, a kereskedelem és a szállítás, raktározás ágazatokban járultak hozzá a hozzáadott érték megtermeléséhez.

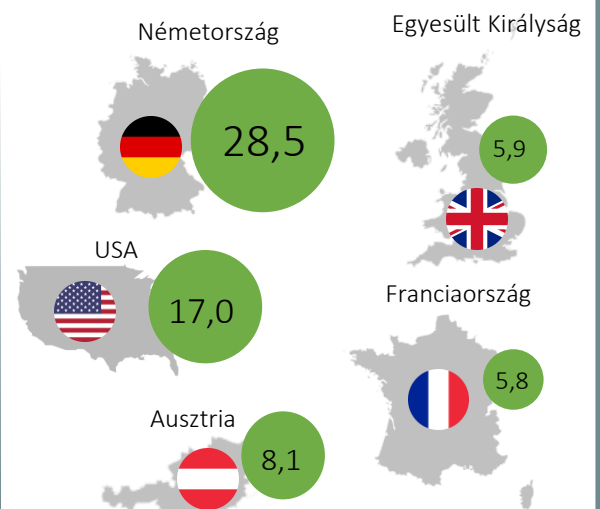
AZ EXPORTÁRBEVÉTEL ARÁNYA A VÁLLALKOZÁSOK ÁRBEVÉTELÉBEN LÉTSZÁM ÉS IRÁNYÍTÁS SZERINT, 2017 Százalék

10



KÜLFÖLDI IRÁNYÍTÁSÚ VÁLLALATOK RÉSZESÉDESE A HOZZÁADOTT ÉRTÉKBŐL – TOP 5 ORSZÁG, 2018 (százalék*)

11



* 100%=az összes külföldi cég által előállított hozzáadott érték

FORRÁSK > 1, 2, 4 > A regisztrált gazdasági szervezetek száma, 2019, KSH | 3 > Fókuszban a megyék, 2020. I. negyedév | 5 > Magyarország, 2019, KSH | 6 > KSH Statad, 3.2.2.2. | 7 > KSH Statad, 3.2.9. | 8, 9, 10, 11 > Külföldi irányítású vállalkozások Magyarországon, 2018, KSH |